

Mars 2015

Verdifulle bidrag

Rapport om skattefradragssystemet
for gaver til frivillige organisasjoner



FRIVILLIGHETNORGE

Innhold

1. Innledning	3
2. Bakgrunn	4
2.1 Om skattefradragssystemet	4
2.2 Endringer i skattefradragssystemet i 2011	5
2.3 Åpning for å utelukke organisasjoner fra ordningen	5
2.4 Scheel-utvalgets anbefalinger	6
3. Resultater fra medlemsundersøkelsen 2013	6
3.1 Hvem deltar i skattefradragssystemet for gaver?	7
Fordeling etter organisasjonskategorier	7
Fordeling etter inntekter	9
3.2 Skattefradragssystemets betydning	10
Omfang på innrapporterte gaver	10
Fordeling på organisasjonskategorier	10
Gaver som inntektskilde	11
Andel av gaver som utløser skattefradrag	12
Gaver blir viktigere	13
3.3 Givere	13
3.4 Gaver fra bedrifter	14
3.5 Administrasjon av ordningen	15
4. Konklusjoner	16
4.1 Forslag fra Frivillighet Norge for å styrke ordningen	17
Vedlegg 1: Oversikt over respondenter og fordeling på kategori	18
Vedlegg 2: Spørreskjema	22

Oslo, mars 2015

Frivillighet Norge

St. Olavs gate 25, 0166 Oslo

Postboks 6832 St. Olavs plass, 0130 Oslo

Telefon: 21 56 76 50

E-post: post@frivillighetnorge.no

1. Innledning

Skattefradragssystemet for gaver til frivillige organisasjoner og tros- og livssynsamfunn brukes av mange av Frivillighet Norges medlemsorganisasjoner. Gjennom skattefradragssystemet kan skatteyttere få skattefradrag for pengegaver de gir til frivillige organisasjoner som tilfredsstiller visse kriterier.

Målsetningen med denne rapporten er å beskrive skattefradragssystemets utvikling, samt å dokumentere bruken og verdien av skattefradragssystemet for de frivillige organisasjonene. Rapporten baserer seg på en gjennomgang av relevante bakgrunnsdokumenter om skattefradragssystemet for gaver til frivillige organisasjoner, opplysninger fra Skattedirektoratet, samt en undersøkelse blant Frivillighet Norges medlemsorganisasjoner gjennomført for inntektsåret 2012 og 2013.

Rapporten bygger videre på en tilsvarende medlemsundersøkelse fra 2013 for inntektsårene 2011 og 2012, samt en undersøkelse fra 2011 for inntektsårene 2009 og 2010.

Hovedkonklusjoner:

- Frivillige organisasjoner opplever fortsatt en vekst i innrapporterte gaver. Dette bekrefter en trend over tid, vist i tidligere rapporter.
- Omfanget på gaver gitt gjennom skattefradragssystemet er doblet siden 2005. I 2013 ble det for første gang gitt skattefradrag for gaver på mer enn 2,7 milliarder kroner.
- Gaver utgjør en stadig større del av de frivillige organisasjonenes inntekter.
- 1 av 5 organisasjoner som deltar i skattefradragssystemet opplever den som unødvendig byråkratisk.
- Skattefradragssystemet fungerer dårlig som incentiv for å få bedrifter til å donere til frivillige organisasjoner.

2. Bakgrunn

2.1 Om skattefradragsordningen

Skattefradragsordningen for gaver til frivillige organisasjoner ble opprettet i år 2000 av Bondevik II-regjeringen, og den legger til rette for at skatteyttere kan kreve fradrag på selvangivelsen for pengegaver til frivillige organisasjoner.

Skatteyteren får skattefradrag for summen som doneres, men må donere minst 500 kr. Maks grensen for årlige donasjoner ble fra og med 2005 satt til 12 000 kr, mens den i perioden 2000 til 2002 var på 900 kr og i perioden 2003 til 2004 var 6 000 kroner. Med tilleggsproposisjonen til statsbudsjettet for 2014 fra regjeringen Solberg, ble beløpsgrensen justert fra 12 000 til 16 800 kr for inntektsåret 2014 og videre til 20 000 kr for inntektsåret 2015.

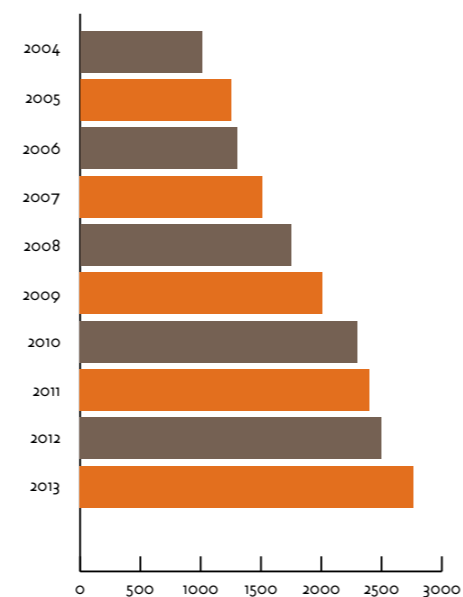
Den gjeldende skattefradragsordningen trådte i kraft i år 2000. Ordningen hadde bakgrunn i et vedtak fattet av Stortinget den 18. desember 1998:

«Stortinget ber Regjeringen legge fram for Stortinget et forslag til hvordan fradragsordningen for fagforeningskontingent fra år 2000 kan omgjøres til en mer generell ordning som også omfatter kontingent/bidrag til andre frivillige organisasjoner.»¹

Ordningens formål var altså opprinnelig å utvide fradragsordningen for fagforeningskontingent, slik at denne kunne favne større deler av frivillig sektor i tillegg til fagbevegelsen. Finansdepartementet uttrykte et ønske om å avgrense hvilke typer frivillige organisasjoner som skulle med i ordningen, og den ble således ikke tilgjengelig for hele frivillig sektor. Ved etablering av ordningen ble den begrenset til å omfatte gaver til bl.a. organisasjoner som driver omsorgs- og helsefremmende arbeid, religiøs virksomhet, utviklings- og katastrofehjelpe og arbeid for vern av kultur.² I 2004 ble Den norske kirke inkludert i ordningen, og i 2005 ble også trossamfunn uten nasjonalt omfang inkludert.³

Ordningen er nedfelt i skattelovens §6-50 Gaver til visse frivillige org. mv.⁴

Bruken av ordningen omfattet drøyt 637 000 skatteyttere i 2012. Disse skatteytterne fikk til sammen over 2,54 milliarder kroner i skattefradrag samme år. Dette er en økning på hele 275 % sammenlignet med 2003, da 282 000 husstander var med i ordningen og det totale skattefradraget utgjorde 677 millioner kroner.⁵



Figur 1
Totalt omfang av gaver rapportert til skattemyndighetene gjennom skattefradragsordningen for gaver til frivillige organisasjoner i millioner NOK for inntektsårene 2004-2013
(kilde: Skattedirektoratet).

1. <http://www.stortinget.no/no/Saker-og-publikasjoner/Publikasjoner/Referater/Stortinget/1998-1999/981218/8/>

2. Ot.prp. nr 1 (1999-2000), Skatte og avgiftsopplegget 2000 – lovendringer, s. 12-13

3. St.mld. 39 2006-2007, s. 174

4. <http://www.lovdatabasen.no/all/til-19990326-014-028.html#6-50>

5. Wollebæk, D. & Sivesind, K. H. (2010). «Fra folkebevegelse til filantropi? Senter for forskning på sivilsamfunn og frivillig sektor», s. 19

2.2 Endringer i skattefradragsordningen i 2011

Skattefradragsordningen var i utgangspunktet begrenset til å gjelde gaver gitt til frivillige organisasjoner med sete i Norge. Denne begrensningen ble av ESA (organet som overvåker EØS-avtalen) ansett for å være i konflikt med EØS-avtalen. ESA krevde endring i ordningen, eller eventuelt at ordningen måtte fjernes. Regjeringen besluttet, etter påtrykk fra frivillig sektor, i juni 2010 å tilpasse ordningen til ESAs krav ved å utvide ordningen til å gjelde gaver gitt til frivillige organisasjoner i hele EØS-området.⁶ I EU-sammenheng kalles dette å åpne for «cross-border giving». Detaljene i endringene er beskrevet i statsbudsjettet for 2011.⁷

I forbindelse med EU-tilpasningen besluttet regjeringen at tros- og livssynsamfunn uten nasjonalt omfang ikke lenger skulle kunne delta i ordningen. Begrunnelsen var at det ville bli for ressurskrevende for skattemyndighetene å kontrollere at mindre trossamfunn i utlandet tilfredsstiller kravene for å delta i ordningen.

Regjeringen besluttet også å sørge for økt åpenhet omkring ordningen ved å kreve at skattemyndighetene offentliggjør hvor store beløp som kanaliseres til de enkelte frivillige organisasjonene gjennom skattefradragsordningen for gaver. En slik oversikt ble første gang offentliggjort høsten 2011.⁸

Endringene i ordningen trådte i kraft fra og med inntektsåret 2011. I forbindelse med dette ble alle tros- og livssynsamfunn bedt om å registrere seg hos skattemyndighetene på nytt for å sikre at de tilfredsstiller de nye kravene i ordningen.

En rekke EU-land har tidligere åpnet sine skattefradragsordninger for «cross-border giving». Dette gjelder blant annet England, Nederland, Danmark og Tyskland. Basert på kontakt med organisasjoner i de aktuelle landene har Frivillighet Norge ikke funnet tegn til at endringen har ført til endringer i givermønsteret i nevneverdig grad. Det er med andre ord ingen land som rapporterer om at en stor del av skattefradragene skyldes gaver gitt til organisasjoner i utlandet.

Etter at ordningen ble utvidet til hele EØS-området, er det foreløpig to organisasjoner som er godkjent med hovedsete utenfor Norge.⁹ Ingen av disse mottok gaver i 2012 som ble innrapportert, i følge Skattedirektoratets hjemmesider.¹⁰

2.3 Åpning for å utelukke organisasjoner fra ordningen

I forbindelse med statsbudsjettet for 2012 foreslo regjeringen at Finansdepartementet skal kunne stenge organisasjoner med formål som strider mot vedtak i FN's sikkerhetsråd, ute fra skattefradragsordningen for gaver:

«Departementet foreslår at det innføres en hjemmel for å utelukke organisasjoner som aktivt støtter eller medvirker til handlinger i strid med folkeretten fra gavefradragsordningen. For å sikre norsk oppfølging av vedtak av FN's sikkerhetsråd foreslås det at Finansdepartementet får myndighet til å bestemme at frivillige organisasjoner som oppfyller de alminnelige vilkårene i skatteloven § 6-50 ikke kan motta gaver med fradragsrett for giver.»¹¹

Frivillighet Norge mener at forskjellsbehandling av organisasjoner på

bakgrunn av en vurdering av om de arbeider for eller mot saker regjeringen arbeider for, er prinsipielt uheldig i et pluralistisk demokrati. Frivillighet Norge har bedt om at Finansdepartementets fullmakt til å nekte organisasjoner å delta i skattefradragsordningen kun vil bli benyttet unntaksvis og bare i forhold til organisasjoner som åpenbart arbeider for kriminelle formål, og på en måte som ikke levner tvil om at hensynet til opprettholdelse av det pluralistiske demokratiet er styrende i Norge.¹²

6. <http://www.regjeringen.no/nb/dep/fin/pressecenter/pressemeldinger/2010/gavefradragsordningen-utvides.html?id=610295>

7. <http://www.statsbudsjettet.no/Statsbudsjettet-2011/Dokumenter/html/Prop-1-LS/48412/48415/>

8. <http://www.skatteetaten.no/no/Bedrift-og-organisasjon/Rapportering-til-Skatteetaten/Fradrag/Gaver-til-frivillige-organisasjoner-tros-og-livssynsamfunn/Organisasjoner-som-har-mottatt-gave-med-fradragsrett-for-giveren-i-2012/>

9. <http://www.skatteetaten.no/no/Bedrift-og-organisasjon/Rapportering-til-Skatteetaten/Fradrag/Gaver-til-frivillige-organisasjoner-tros-og-livssynsamfunn/Organisasjoner-som-har-mottatt-gave-med-fradragsrett-for-giveren-i-2012/>

10. <http://www.skatteetaten.no/no/Bedrift-og-organisasjon/Rapportering-til-Skatteetaten/Fradrag/Gaver-til-frivillige-organisasjoner-tros-og-livssynsamfunn/Organisasjoner-som-har-mottatt-gave-med-fradragsrett-for-giveren-i-2012/>

11. <http://www.statsbudsjettet.no/Statsbudsjettet-2012/Dokumenter/Budsjett-dokumenter/Skatte-avgifts/Prop-1-LS/56239/56247/>

12. http://www.frivillighetnorge.no/Notat+til+Finanskomiteen+om+Statsbudsjettet+for+2012.b7C_wtDMWa.ips

2.4. Scheel-utvalgets anbefalinger om å fjerne skattefradragssystemet

Det regjeringsoppnevnte Scheel-utvalget anbefaler i sin NOU-rapport «Kapitalbeskatning i en internasjonal økonomi» fra 2014 å fjerne fradragssystemet. Utvalget skriver: «Etter utvalgets oppfatning er det ikke skattesystemets oppgave å subsidiere skattytere som ønsker å støtte frivillige organisasjoner. Slike gaver er en privat kostnad. Eventuell offentlig støtte til frivillige organisasjoner vil være mer målrettet hvis den skjer i form av direkte overføringer».¹³

Frivillighet Norges rapporter om bruken av skattefradragssystemet viser at den er et viktig frivillighetspolitisk virkemiddel. Scheel-utvalgets vurderinger baserer seg utelukkende på skattepolitiske vurderinger, og utvalget ser helt bort fra at staten gjennom skattefradraget oppfordrer folk til å slutte opp om frivilligheten og viser frivilligheten tillit. En endring i tråd

med Scheel-utvalgets anbefaling vil ha store økonomiske konsekvenser for mange frivillige organisasjoner, og føre til mindre aktivitet i frivilligheten. Ikke minst mister privatpersoner et viktig insentiv til å bidra økonomisk til frivilligheten. Det har kommet tydelige signaler fra Kulturdepartementet om å styrke den private finansieringen av frivilligheten. Frivillighet Norge mener derfor at Høyre-FrP-regjeringen bør styrke, heller enn å fjerne, skattefradragssystemet.

13. <https://www.regjeringen.no/nb/dokumenter/NOU-2014-13/id2342691/>

3. Resultater fra medlemsundersøkelsen 2013

Frivillighet Norge gjennomførte høsten 2014 en spørreundersøkelse blant medlemsorganisasjonene om inntekter fra gaver og bruk av skattefradragssystemet for inntektsåret 2013. Undersøkelsen ble distribuert via elektronisk skjema sendt til organisasjonenes hovedadresse. Spørsmålene er gjengitt i vedlegg.

Frivillighet Norge hadde 278 medlemsorganisasjoner da undersøkelsen ble gjennomført, og vi mottok 136 svar på undersøkelsen, noe som gir en svarprosent på 48,9 prosent.¹⁴ Dette er en svak økning fra tidligere. Et flertall av disse organisasjonene (58 prosent) mottok i 2013 gaver fra privatpersoner eller bedrifter.

Av de som svarte, oppga 71 organisasjoner (56 prosent) at de deltar i ordningen, dvs. at de er registrert hos Skatteetaten som en godkjent mottaker av gaver. 16 av disse rapporterte imidlertid ikke inn gaver til skattemyndighetene for inntektsåret 2012, mens 12 av disse ikke rapporterte inn gaver til skattemyndighetene for inntektsåret 2013.¹⁵ De deltok således ikke aktivt i ordningen.¹⁶

14. Dette inkluderer dem som kun delvis fullførte undersøkelsen. 127 organisasjoner fullførte den.

Det er viktig å huske at tallene i undersøkelsen er svært sensitive for hvilke organisasjoner som deltar på undersøkelsen. Store enkeltorganisasjoner kan påvirke en kategoris resultat dramatisk. Det må derfor tas hensyn til dette i tolkningen av tallene.

15. Av de 12 var det 10 som heller ikke gjorde det i 2012.

16. Som tidligere er hovedårsaken til at de ikke rapporterte inn gaver at de ikke mottok gaver disse årene.

3.1 Hvem deltar i skattefradragssystemet for gaver?

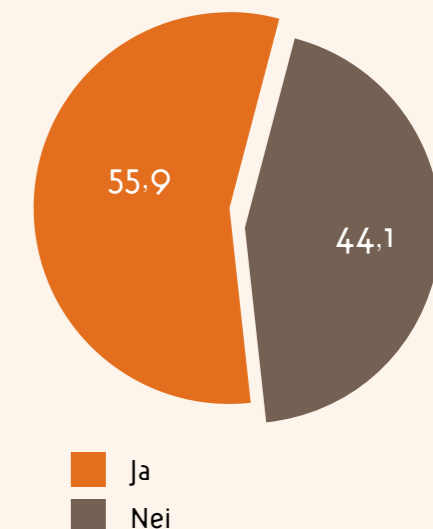
De følgende avsnittene gir en vurdering av hvilke typer organisasjoner som bruker skattefradragssystemet for gaver.

Fordeling etter organisasjonskategorier

Organisasjonene som har svart på undersøkelsen er delt inn i kategorier etter virksomhetsfelt. Vi har valgt å bruke de internasjonale ICNPO-kategoriene, som også brukes i Frivillighetsregisteret, som utgangspunkt for å kategorisere organisasjonene. Følgende inndeling er brukt:¹⁷

- Helse
- Interesseorganisasjoner
- Internasjonale organisasjoner
- Kunst og kultur
- Rekreasjon og sosiale foreninger
- Sosiale tjenester
- Tros- og livssynsorganisasjoner
- Idrett
- Natur-, miljø- og dyreverv
- Utdanning og forskning
- Annet

Figur 2
Organisasjoner som deltar i Skattefradragssystemet

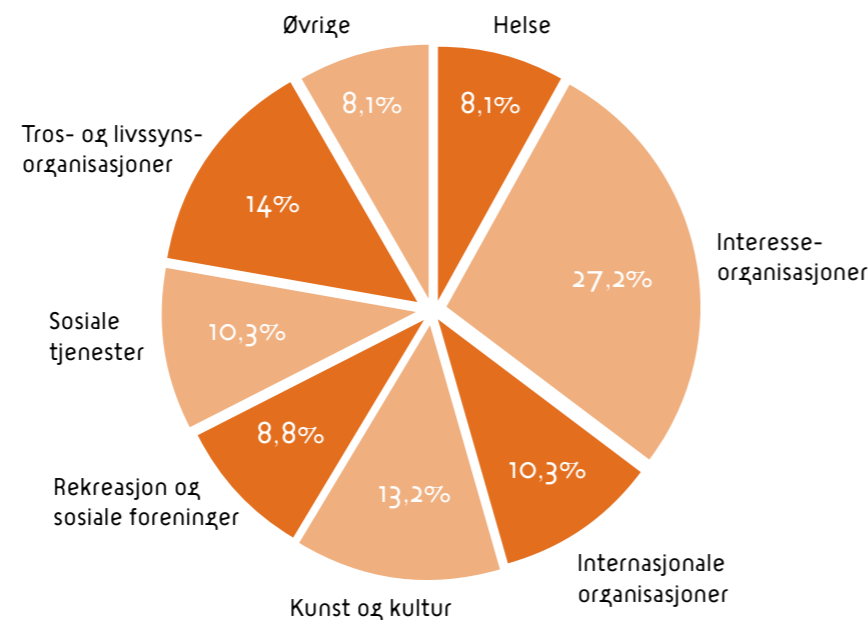


17. Ved bruk av kategorien «Øvrige» vises det til kategorier som ikke fremgår av figuren. Dette gjelder blant annet «Idrett», «Natur-, miljø- og dyreverv», «Utdanning og forskning» samt svaralternativet «Annet» som til sammen utgjør 11 prosent av respondentene i undersøkelsen.

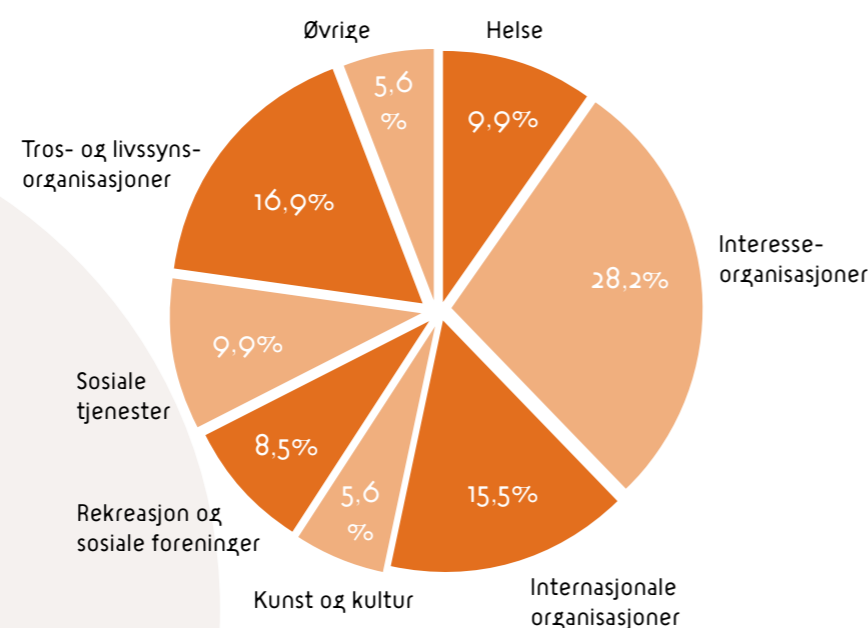
I undersøkelsen er det benyttet respondentdata som gjør at respondentene er plassert i en kategori som tilsvarer hovedkategorien organisasjonen er oppført med i Frivillighetsregisteret. Den første oversikten viser fordelingen på organisasjonskategori for alle som har besvart undersøkelsen, mens den neste viser hvordan de respondentene som deltar i skattefradragsordningen fordeler seg.

Resultatene ligner på tidligere år. Det er relativt sett flere internasjonale organisasjoner som deltar i ordningen enn det er generelt, mens andelen innen «Kunst og kultur» er lavere blant deltakere i ordningen enn generelt. Det er likevel fortsatt slik at skattefradragsordningen har deltakere fra de fleste organisasjonskategorier.

Figur 3
Fordelingen av alle respondenter på de ulike organisasjonskategoriene.



Figur 4
Fordelingen av deltakere i skattefradragsordningen på de ulike organisasjonskategoriene



Fordeling etter inntekter

Vi kan også sortere deltakerne i skattefradragsordningen etter totale årlige inntekter. Det gir svar på om ordningen domineres av organisasjoner med høye inntekter, eller om også organisasjoner med lavere inntekter deltar.

Organisasjonene som besvarte undersøkelsen oppgav totalt 8,2 mrd. kroner i inntekter i 2012 og 9,6 mrd. kroner i inntekter i 2013. Ser man kun på de organisasjonene som deltar i skattefradragsordningen var oppgitt inntekt i 2012 på totalt 7,8 mrd. kroner og 9,2 milliarder i 2013.

56 av de 127 organisasjonene i undersøkelsen oppgav at de ikke var registrert i skattefradragsordningen.

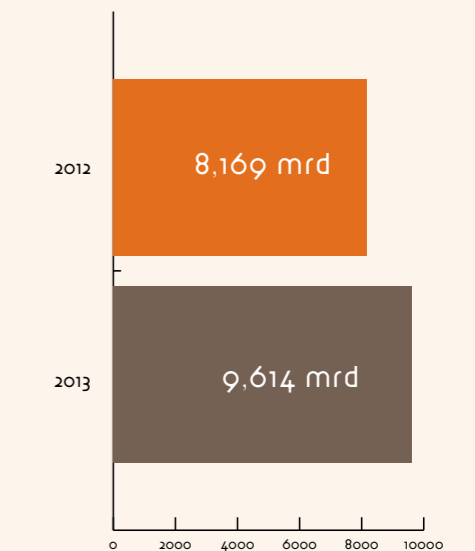
Organisasjonene som ikke deltok hadde en samlet inntekt på 401 millioner kroner i 2013 (382 millioner i 2012), noe som utgjør 4,4 prosent av inntektene totalt blant alle respondentene, en reduksjon fra tidligere år (6,1 prosent i 2012). Det betyr at de organisasjonene med aller høyest inntekter i all hovedsak også deltar i skattefradragsordningen, men det er relativt sett flere med «lave» inntekter som ikke deltar i ordningen enn de med høye inntekter. Under vises en fordeling av organisasjoner basert på totale inntekter i 2013.

Flertallet av organisasjonene som deltar i skattefradragsordningen har mer enn 10 millioner i årlig inntekt, men som figuren viser er det også et betydelig antall som har under 10 millioner i 2013.

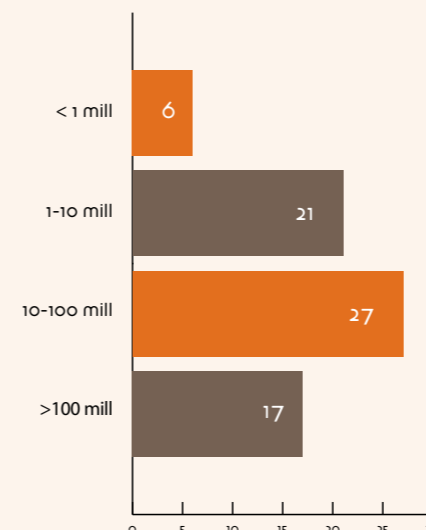
Skattefradragsordningen for gaver har med andre ord bred deltakelse, både med tanke på organisasjonskategori og økonomi, selv om det er de organisasjonene med høyest inntekter som i størst grad benytter seg av ordningen.

Datamaterialet viser en tydelig sammenheng mellom antall medlemmer i organisasjonene og hvor store inntekter de har, men denne sammenhengen er ikke like tydelig når det kommer til inntekter fra medlemskontingent og gaveinntekter. Det er altså slik at større organisasjoner (mange medlemmer) også har høye inntekter, men det er ikke slik at det er de medlemstunge organisasjonene som har høyest gaveinntekter.

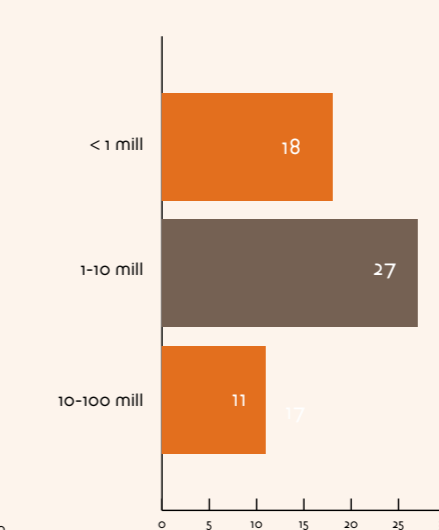
Figur 5
Organisasjonenes inntekter i 2012 og 2013



Figur 6
Fordeling av respondentene som deltar i skattefradragsordningen ut fra totale inntekter i 2013.



Figur 7
Fordeling av respondentene som ikke deltar i skattefradragsordningen ut fra totale inntekter i 2013.



3.2 Skattefradragsordningens betydning

De følgende avsnittene gir en vurdering av hvilken betydning skattefradragsordningen har for de som deltar i ordningen og for frivillig sektor som sådan.

Omfang på innrapporterte gaver

Som vist i kapittel 1 har organisasjonenes inntekter gjennom skattefradragsordningen økt jevnt siden ordningen ble etablert, og har nå passert 2,7 milliarder kroner pr år. Vår undersøkelse omfatter 71 av de 379 godkjente oppgavegiverne i 2012, som dekker 30,6 prosent av totalbeløpet som ble innrapportert i 2013.

Undersøkelsen viser en økning i innrapporterte gaver fra 2012 til 2013 fra 799,6 millioner til 846 millioner, som tilsvarer en økning på 5,8 prosent. Tallene fra Skattedirektoratet viser en økning på 9,2 prosent fra 2012 til 2013. Både vår undersøkelse og Skattedirektoratets tall viser med andre ord en økning i omfanget på innrapporterte gaver. Økningen har vært litt mindre blant respondentene enn for deltakerne i ordningen i gjennomsnitt. Dette bryter med tidligere mønstre der rapporteringen til undersøkelsen har hatt høyere vekst. Dette kan forklares av at flere av de store organisasjonene er med i årets undersøkelse, sammenlignet med tidligere år.

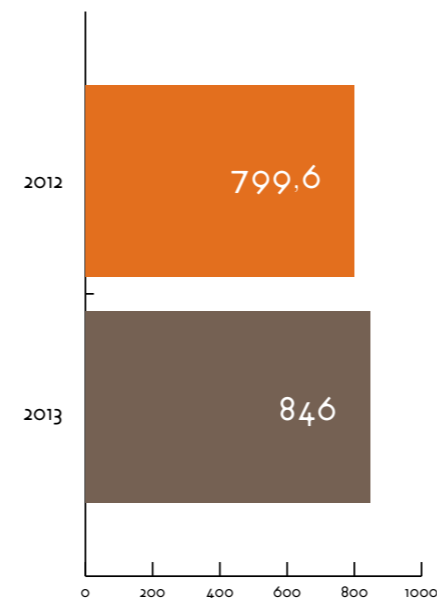
Fordeling på organisasjonskategorier

Som i tidligere år er det særlig «Internasjonale organisasjoner», «Tro og livssyn» og «Sosiale tjenester» som stikker ut som «inntektsvinnerne». Til sammen representerer gaver til disse organisasjonene 94 prosent av det totale beløpet som blir innrapportert fra organisasjonene i undersøkelsen.

Inntektsår	Internasjonale organisasjoner	Tro- og livssyn	Sosiale tjenester	Helse	Rekreasjon	Interesseorganisasjoner	Øvrige	Totalt
2013	483	241	71,8	27,3	1,8	20,6	0,9	846,4
2012	443	229	79,4	24,3	1,7	20,7	0,9	798

Tabell 1

Fordeling av gaver innrapportert gjennom skattefradragsordningen på organisasjonskategorier i 2012-13 (mill.)



Figur 8

Omfanget på gaver (fra bedrifter og enkeltpersoner) som ble rapportert til skattemyndighetene fra respondentene i undersøkelsen i skattefradragsordningen for 2012 og 2013.

Gaver som inntektskilde

Organisasjonene som er registrert i ordningen har hatt en stor inntektsvekst fra 2012 til 2013, på hele 17,5 prosent. Dette er særlig drevet av to internasjonale organisasjoner, som begge opplevde 35 prosent vekst i perioden. Veksten uten disse organisasjonene lå på 9,4 prosent.

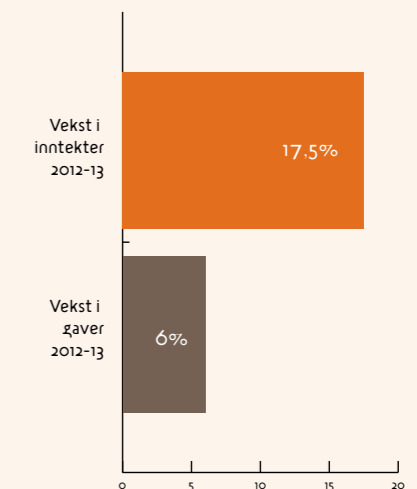
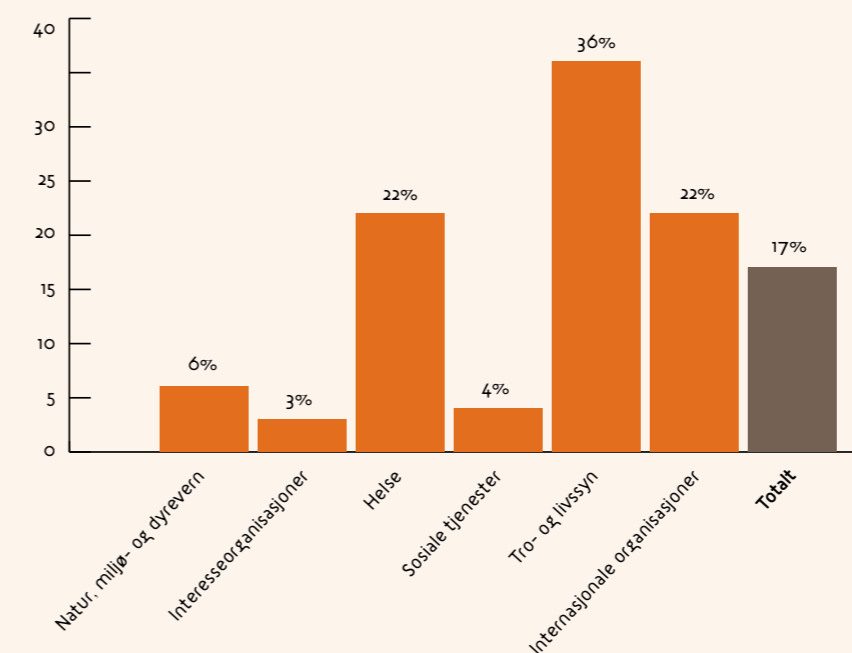
Veksten i innrapporterte gaver har vært på 6 prosent og de fleste organisasjonskategorier opplever økning i gaveinntektene, mens noen har moderate nedganger.

Den prosentvise veksten i innrapporterte gaver er betydelig redusert sammenlignet med tidligere undersøkelser. Den sterkeste prosentvise veksten er i helseorganisasjonene (12 prosent), mens det er en nedgang i kategorien sosiale tjenester (-9,5 prosent).

Tidligere har veksten i innrapporterte gaver kommet både av økte gaveinntekter og av at en økende andel av gavene blir innrapportert. Det kan tenkes at denne utviklingen nå snur som en konsekvens av at skattefradragsordningen er blitt godt kjent i samfunnet, og at organisasjonenes systemer for å rapportere inn givere har blitt bedre.

Gaver fra privatpersoner og bedrifter er en viktig inntektskilde for frivillige organisasjoner. Totalt for alle organisasjonene i undersøkelsen, både de som deltar i ordningen og de som ikke gjorde det, utgjorde gaver en andel på 15 prosent av brutto inntekt i 2013. Dette er en nedgang fra 2012, der andelen var 19 prosent, men en økning fra inntektsåret 2010, hvor andelen var 13 prosent av inntekten.

Som figur 10 viser, er det relativt store forskjeller mellom organisasjonskategoriene, og dette bildet er likt som i tidligere undersøkelser. Det er særlig tro- og livssynsorganisasjonene, internasjonale organisasjoner og helseorganisasjoner som har høyest gaveandel. Den største endringen fra tidligere er hos «sosiale tjenester», der gaver i 2013 var 4 prosent av inntektene, mens det i tidligere år har vært oppe i 22 prosent av inntektene til organisasjonene i denne kategorien i vår kartlegging. Nedgangen i denne



Figur 9

Inntektsutvikling fra 2012 til 2013

kategorien skyldes både reduserte gaveinntekter og en sterk økning i andre inntekter. I tillegg er data-materialet sensitivt for hvilke organisasjoner som er med i undersøkelsen.

I 1997 utgjorde gaver 8,8 prosent av organisasjonenes totale inntekter.¹⁹ I vår undersøkelse er gjennomsnittet økt til 15 prosent, noe som bekrefter at gaver har blitt en stadig viktigere del av de inntektene for frivillige organisasjoner de siste 17 årene.

Figur 10

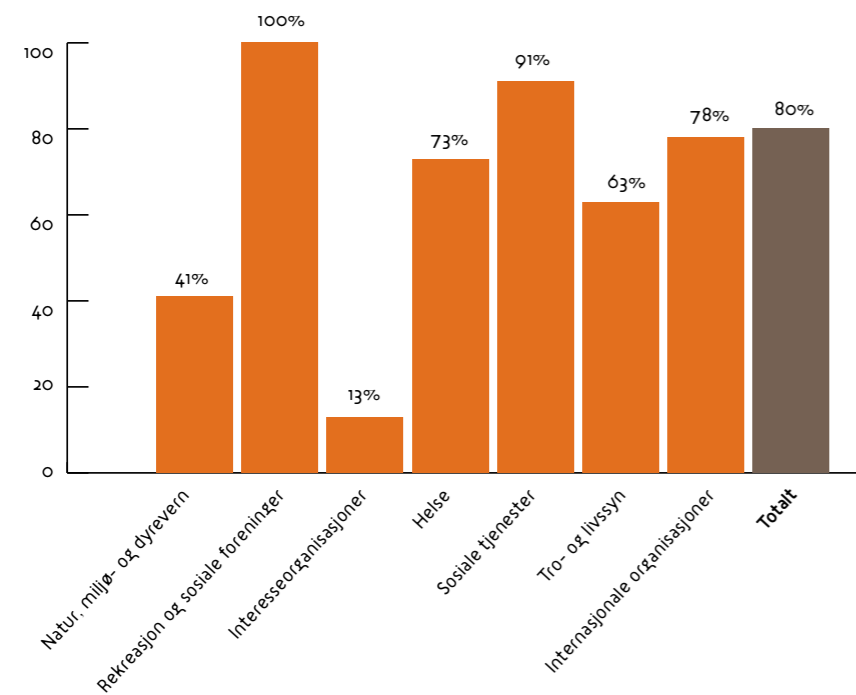
Andelen av gaver for inntekt i 2013. Både gaver rapportert i ordningen og ikke-rapporterte gaver er med.

19. Sivesind m.fl. «The voluntary sector in Norway. Composition, causes and changes».

Andel av gaver som utløser skattefradrag

80 % av gavene som organisasjonene i undersøkelsen mottok i 2013, ble rapportert til skattemyndighetene gjennom ordningen. Dette er en betydelig økning fra 2010 hvor tilsvarende andel var 44 prosent. I 2005 viste en tilsvarende kartlegging at om lag 30 prosent av gavene ble rapportert.

Også dette tallet varierer mellom organisasjonskategoriene. Søylene i grafen overfor viser andel innenfor hver kategori. Kategorien «idrett» inneholder her tre organisasjoner som melder inn samtlige gaver i ordningen.



Figur 11
Andel av gaver som rapporteres til skattemyndighetene fordelt på organisasjonskategori.

Gaver blir viktigere

Basert på dette er det tydelig at gaver har stor betydning for frivillig sektor som sådan, og spesielt innenfor organisasjonskategoriene «Internasjonale organisasjoner», «Tro- og livssyn», «Helse» samt «Sosiale tjenester».

At 80 prosent av gavene gis gjennom skattefradragsordningen for gaver til frivillige organisasjoner, viser at ordningen er av vesentlig betydning for de frivillige organisasjonene. Den kontinuerlige veksten i gaver gitt gjennom ordningen tyder på det samme, selv om deler av veksten fortsatt skyldes at en større andel av gavene blir innrapportert.

3.3 Givere

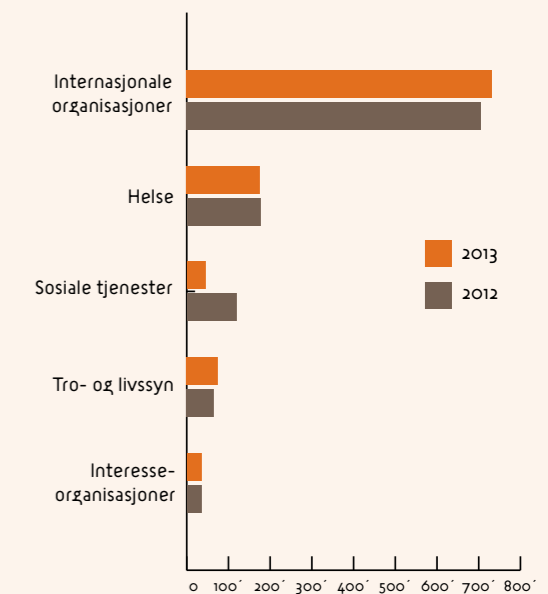
Antall givere har økt fra 2012 til 2013. I følge skattedirektoratet ble det i 2012 innrapportert gaver fra 670 273 skatteyttere, som er en liten oppgang fra året før. Våre respondenter rapporterte om totalt 1 065 994 givere i 2013. Kategorien «Internasjonale organisasjoner» står for den største økningen med 26 500 flere givere fra 2012 til 2013.

En årsak til at organisasjonene rapporterer et høyere tall er at respondentene har oppgitt det totale antall givere, inkludert de som ikke rapporteres til skattemyndighetene. En annen årsak kan være at samme person gir gaver til flere organisasjoner. Skattemyndighetene oppgir tall basert på fødselsnummer, slik at hver person bare blir telt én gang selv om det gis til flere organisasjoner.

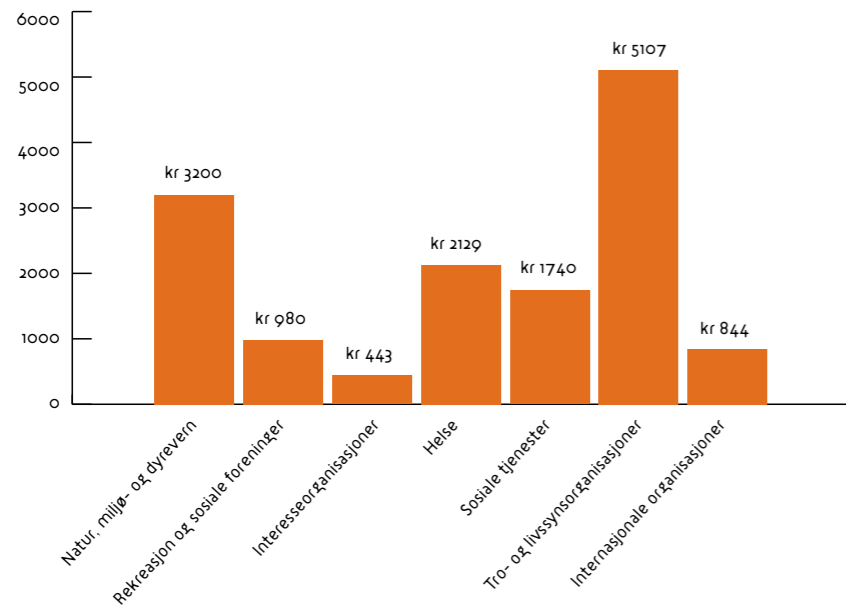
Det er stor forskjell på antall givere i denne undersøkelsen sammenlignet med tidligere. Antallet for internasjonale organisasjoner drives av enkeltorganisasjoner, som f.eks. oppgir over 650 000 givere for både 2012 og 2013.



Figur 12
Utvikling i antall givere fra 2012-2013.



Figur 12
Antall givere i 2012 og 2013 etter organisasjonskategori.



Figur 13
Snitt på gavens størrelse pr giver – både rapporterte og ikke-rapporterte gaver.²⁰

Det gjennomsnittlige bidraget er på 1383 kroner pr giver i 2013, en økning på omtrent 100 kr fra tidligere år. Snittet inkluderer givere som ikke er rapportert til skattemyndighetene og gavene inkluderer både privatpersoner og bedrifter.

3.4 Gaver fra bedrifter

Skattefradragordningen er i liten grad innrettet mot bedrifter, blant annet fordi beløpsgrensene for fradrag er de samme for både bedrifter og privatpersoner. Dette viser seg særlig når vi ser at bare 3 av respondentene oppga at de i 2013 mottok gaver fra bedrifter som ble innrapportert til skattemyndighetene.²¹ Antallet bedriftsgivere er totalt 203 for 2013, mens Skatteetaten oppgir 5910 bedriftsgivere i sine tall. Tallet er usikkert siden det baserer seg på relativt få respondenter, men det er en sterk nedgang fra tidligere undersøkelser.

20. Organisasjonene i kategoriene «Kunst og kultur» og «Rekreasjon og sosiale foreninger» oppgir i undersøkelsen færre enn 20 givere. Kategorien «Idrett» består av to organisasjoner, hvor Ski-foreningen som største aktør kun har gaver gitt til sentralledet. De er derfor utelatt fra figur 13. Beløpet per giver for idrett blir 65.373 kroner.

21. Det er bare åtte organisasjoner som oppgir at de skiller mellom bedrifter og enkeltpersoner i sine systemer, så det er trolig flere enn dette som mottar gaver fra bedrifter.

3.5 Administrasjon av ordningen

19,6 prosent av organisasjonene i undersøkelsen opplever at ordningen er unødvendig byråkratisk, mens 80 prosent mener den ikke er det.

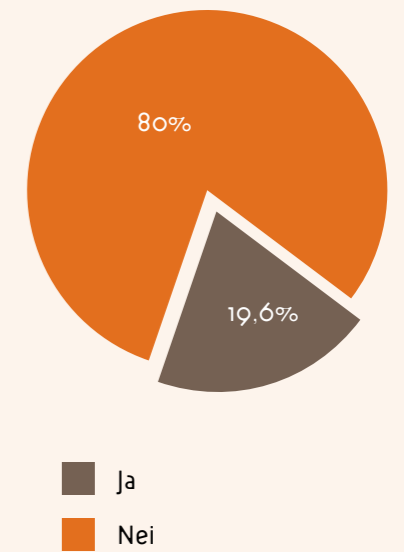
For at en giver skal få skattefradrag må organisasjonen rapportere inn fødselsnummer og gavebeløp. Sentralledet må rapportere samlet på vegne av hele organisasjonen. Dette krever blant annet at organisasjonen etablerer et system for å innhente og oppbevare fødselsnummer, samt at underledd som mottar gaver rapporterer disse inn til sentralledet, sammen med informasjon om giver. Det kreves også at organisasjonene gjennom egen årsoppgave varsler giverne om det beløpet som blir rapportert til skattemyndighetene.²²

Respondentene ble bedt om å foreslå tiltak for å forenkle ordningen. Følgende tiltak ble foreslått:

- Det som er arbeidskrevende er å få inn alle person-/fødselsnummer. Hvis det hadde vært en annen og enklere måte å få inn den opplysningen på, f.eks. via Altinn?
- Innsamling av personnummer er vanskelig, tiltak for å lette dette er ønsket
- Overføre ansvaret for innrapportering til giver ved å vedlegge kvitteringen til selvangivelsen.
- endre tidsfrist for rapportering til 31.1.

Andre kommentarer om ordningen:

- «Å redusere kravet til antall medlemmer. Det står intet om dette i betingelsene for å delta i ordningen, men svaret tilbake var at praksisen for tildelingen var for organisasjoner over ca. 300 medlemmer. Definisjonen nasjonal er definert som nord - sør i landet. Hvorfor ikke øst - vest, underlig tolkning. Fratse betingelsen om statsstøtte for å være med i ordningen. Ikke alle har mulighet eller ønske om slik støtte, hvorfor står dette kravet i betingelsene?»



Figur 14
Andel som opplever ordningen som unødvendig byråkratisk

22. I følge ligningsloven § 6-17 nr.3.

4. Konklusjoner

Skattefradragsordningen er ikke en tilskuddsordning, men en incentivordning for å stimulere skatteyttere til å gi gaver til frivillige organisasjoner. Gaver er en viktig inntektskilde for frivillig sektor, og skattefradragsordningen har stor prinsipiell og økonomisk betydning for de frivillige organisasjonene. Gjennom ordningen anerkjenner staten betydningen av de frivillige organisasjonenes virksomhet og gir et viktig incentiv til befolkningen om å slutte opp om denne.

Denne rapporten viser først og fremst at skattefradragsordningens omfang og betydning fortsatt øker, om enn noe mindre enn tidligere. Omfanget på gaver gitt gjennom skattefradragsordningen har økt hvert år siden den ble innført i 2003, og i 2013 ble det gitt gaver for over 2,7 milliarder kroner i ordningen.

En må anta at deler av økningen skyldes at en større andel av gavene blir rapportert til skattemyndighetene. Samtidig viser undersøkelsen at gaver utgjør en større andel av de frivillige organisasjonenes inntekter enn tilfellet var i 1997, før skattefradragsordningen ble innført. Det er dermed all grunn til å tro at staten har bidratt til økt giverglede gjennom å etablere ordningen.

For sektoren som helhet rapporteres om lag 80 prosent av gavene til skattemyndighetene. Dette bekrefter trenden fra forrige undersøkelse, og er en betydelig økning fra tidligere undersøkelser (kun 44 prosent ble rapportert i 2011). Det gjennomsnittlige gavebeløpet var i 2013 på 1383 kroner i snitt.

Deltakerne i skattefradragsordningen representerer en stor bredde med tanke på virksomhetsfelt. Hovedtyngden av gavene som gis gjennom ordningen går til organisasjoner i kategoriene Internasjonale organisasjoner, tros- og livssynsorganisasjoner, organisasjoner på helseområdet og organisasjoner som utfører sosiale tjenester.

Undersøkelsen viser at deltakerne også representerer stor bredde med tanke på økonomi. I motsetning til tidligere år, har flertallet av deltakerne nå rapportert at deres årlige inntekter er på over 10 millioner kroner, men det er fortsatt et betydelig antall deltakere med inntekter under 10 millioner årlig.

Resultatene fra undersøkelsen bekrefter at skattefradragsordningen i liten grad fungerer som et incentiv for bedrifter til å donere til frivillige organisasjoner. Her ligger et potensial for å styrke ordningen. En spørreundersøkelse blant ledere i norske bedrifter gjennomført i 2009 av TNS Gallup tyder på at bedrifter er spesielt interessert i å donere til formål i bedriftens lokalmiljø, og at de er interesserte i å donere til flere ulike typer formål, blant annet kultur-, idretts- og fritidsformål.

Et flertall av organisasjonene opplever ikke at skattefradragsordningen er unødvendig byråkratisk for organisasjonen. Det er likevel klart at for organisasjoner som er nye i ordningen er det mye å sette seg inn i, og omfattende rutiner som må etableres. 1 av 5 organisasjoner opplever den som unødvendig byråkratisk. Det oppfattes som spesielt tungvint å innhente personnummer på givere for at disse skal ha krav på skattefradrag.

4.1 Forslag fra Frivillighet Norge for å styrke av ordningen

Frivillighet Norge har ved mange anledninger tatt til orde for å styrke ordningen ytterligere, ettersom det bidrar til å generere flere inntekter for frivillige organisasjoner ved siden av offentlige midler. Gaver er et viktig supplement for organisasjonene, og en styrket skattefradragsordning vil gi incentiver til giverne, og er et viktig signal om anerkjennelse av arbeidet til de frivillige organisasjonene.

I forbindelse med behandlingen av statsbudsjettet 2015, foreslo Frivillighet Norge følgende i høringen til Finanskomiteen:

- Beløpsgrensen for skattefradrag for gaver fra privatpersoner økes til 25 000 kr.
- Det innføres en ny særskilt beløpsgrense for skattefradrag for gaver fra bedrifter på 100 000 kr.
- Ordningen forenkles i form av at Frivillighetsregisteret tas i bruk som definisjons- avgrensings- og rapporteringsverktøy.
- Det åpnes for skattefradrag for gaver også til lokale lag og foreninger.

4. Vedlegg 1

Oversikt over respondenter og fordeling på kategori

Organisasjon	Kategori
Hjernesvulstforeningen	Annet
Vestre Aker Frivillighetssentral	Annet
Brystkreftforeningen	Helse
Ja til lindrende enhet og omsorg for barn	Helse
Kreftforeningen	Helse
Nasjonalforeningen for folkehelsen	Helse
Norsk Proteinintoleranseforening	Helse
Norsk Sarkoidose Forening	Helse
Prematurforeningen	Helse
Redningsselskapet	Helse
Stiftelsen Norsk Luftambulans	Helse
Stiftelsen Termik	Helse
Voksne med medfødt hjertefeil	Helse
Norges Idrettsforbund og Olympiske og Paralympiske komité	Idrett
Skiforeningen	Idrett
ADHD Norge	Interesseorganisasjoner
Autismeforeningen i Norge	Interesseorganisasjoner
Bipolarforeningen Norge	Interesseorganisasjoner
Det Felles Innvandrerråd i Hordaland (DFIRH)	Interesseorganisasjoner
Diabetesforbundet	Interesseorganisasjoner
Forbund for kjemisk miljøintoleranse	Interesseorganisasjoner
Foreningen For Muskelsyke	Interesseorganisasjoner
Foreningen Vi som har et barn for lite	Interesseorganisasjoner
Foreningen for hjertesye barn	Interesseorganisasjoner
Funksjonshemmedes fellesorganisasjon	Interesseorganisasjoner
HivNorge	Interesseorganisasjoner
Hjelpekilden Norge	Interesseorganisasjoner
Hørselshemmedes Landsforbund	Interesseorganisasjoner
IKS Interessegruppa For Kvinner Med Spiseforsty	Interesseorganisasjoner
International Students & Union Of Norway (ISU)	Interesseorganisasjoner
Juvente	Interesseorganisasjoner
KABB - Kristent arbeid blant blinde og svaksynte	Interesseorganisasjoner
Kongelig Norsk Båtforbund	Interesseorganisasjoner
LLH, Landsforeningen for lesbiske, homofile, bifile og transpersoner	Interesseorganisasjoner
LPP - Landsforeningen for Pårørende innen Psykiatri	Interesseorganisasjoner
Landsforeningen uventet barnedød	Interesseorganisasjoner

MA - rusfri trafikk og livsstil	Interesseorganisasjoner
MENiN Myalgisk Encefalopati Nettverket i Norge	Interesseorganisasjoner
Nei Til EU	Interesseorganisasjoner
Noregs Mållag	Interesseorganisasjoner
Norges Døveforbund	Interesseorganisasjoner
Norges Handikapforbund	Interesseorganisasjoner
Norsk Fosterhjemforening	Interesseorganisasjoner
Norsk Pensjonistforbund	Interesseorganisasjoner
Norsk Revmatikerforbund	Interesseorganisasjoner
Norsk musikkråd	Interesseorganisasjoner
Norske Samers Riksforbund	Interesseorganisasjoner
PWN Norway (Professional Women's Network)	Interesseorganisasjoner
Samarbeidskomiteen Hjelp Jødene Hjem	Interesseorganisasjoner
Seniornett Norge	Interesseorganisasjoner
Velferdsalliansen	Interesseorganisasjoner
Vellenes Fellesorganisasjon	Interesseorganisasjoner
ADRA Norge	Internasjonale organisasjoner
AFS Norge Internasjonal utveksling	Internasjonale organisasjoner
CISV Norge	Internasjonale organisasjoner
Caritas Norge	Internasjonale organisasjoner
Deaf Aid	Internasjonale organisasjoner
Den norske Helsingforskomité	Internasjonale organisasjoner
Flyktninghjelpen	Internasjonale organisasjoner
Foreningen Norden	Internasjonale organisasjoner
Indias Barn	Internasjonale organisasjoner
Lærernes Misjonsforbund	Internasjonale organisasjoner
Misjon uten grenser	Internasjonale organisasjoner
Stiftelsen SOS-barnebyer Norge	Internasjonale organisasjoner
Strømmestiftelsen	Internasjonale organisasjoner
Xanaano / Foreldreløse Barn i Midt Somalia	Internasjonale organisasjoner
Damini House of Culture	Kunst og kultur
De Unges Orkesterforbund	Kunst og kultur
Folkeakademiens Landsforbund	Kunst og kultur
Folkemusikk og Folkedansorganisasjonen	Kunst og kultur
HATS (Hålogaland Amatørteaterselskap)	Kunst og kultur
Hyperion - Norsk Forbund For Fantastiske Fritidsinteresser	Kunst og kultur
Korpsnett Norge	Kunst og kultur
Landsforbundet Teatrets Venner	Kunst og kultur
Norges Husflidslag	Kunst og kultur
Norges Korforbund	Kunst og kultur
Norsk Filmklubbforbund (NFK)	Kunst og kultur
Norsk Forening for Fartøyvern	Kunst og kultur

Norsk Fyrhistorisk Forening	Kunst og kultur
Norsk Jernbaneklubb	Kunst og kultur
Norsk arkivråd	Kunst og kultur
Norske Kunstforeninger	Kunst og kultur
Stiftelsen Trondheim Jazzfestival	Kunst og kultur
Ung Kirkesang	Kunst og kultur
Forum for Natur og Friluftsliv Vestfold (FNF)	Natur-, miljø- og dyrevern
Miljøstiftelsen Bellona	Natur-, miljø- og dyrevern
4H Norge	Rekreasjon og sosiale foreninger
DIS-Norge	Rekreasjon og sosiale foreninger
Den Norske Turistforening (DNT)	Rekreasjon og sosiale foreninger
Det Norske Hageselskap	Rekreasjon og sosiale foreninger
Norges KFUK-KFUM	Rekreasjon og sosiale foreninger
Norges Kvinne- og familieforbund	Rekreasjon og sosiale foreninger
Norges Sopp- og Nyttevekstforbund	Rekreasjon og sosiale foreninger
Norges speiderforbund	Rekreasjon og sosiale foreninger
Norsk Bridgeforbund	Rekreasjon og sosiale foreninger
Norsk Kennel Klub	Rekreasjon og sosiale foreninger
Rabea Kvinneforening	Rekreasjon og sosiale foreninger
Stiftelsen Livsglede for Eldre	Rekreasjon og sosiale foreninger
Fattighuset	Sosiale tjenester
Haraldvangens venner	Sosiale tjenester
Home-Start Familiekontakten Norge	Sosiale tjenester
Natteravnene	Sosiale tjenester
Norges Røde Kors	Sosiale tjenester
Norske Kvinners Sanitetsforening	Sosiale tjenester
Organisasjonen Voksne for Barn	Sosiale tjenester
Rahma Konflikttråd	Sosiale tjenester
Reform - ressursenter for menn	Sosiale tjenester
Stiftelsen Fransiskushjelpen	Sosiale tjenester
Stiftelsen Kirkens Sosialtjeneste	Sosiale tjenester
Stiftelsen Retretten	Sosiale tjenester
Telefonkontakt for eldre og uføre	Sosiale tjenester
Termik Rana	Sosiale tjenester
Brunstad Christian Church	Tros- og livssynsorganisasjoner
Buddhistforbundet	Tros- og livssynsorganisasjoner
Den norske misjonsallianse	Tros- og livssynsorganisasjoner
Det norske misjonsselskap	Tros- og livssynsorganisasjoner
Familie & Medier	Tros- og livssynsorganisasjoner
Human-Etisk Forbund	Tros- og livssynsorganisasjoner
Humanistforbundet	Tros- og livssynsorganisasjoner
Humanistisk Ungdom	Tros- og livssynsorganisasjoner

Indremisjonsforbundet	Tros- og livssynsorganisasjoner
Misjonsforbundet UNG	Tros- og livssynsorganisasjoner
Norges Kristelige Student- og Skoleungdomslag	Tros- og livssynsorganisasjoner
Norges Unge Katolikker	Tros- og livssynsorganisasjoner
Normisjon	Tros- og livssynsorganisasjoner
Norsk Luthersk Misjonssamband	Tros- og livssynsorganisasjoner
Norske Kirkeakademier	Tros- og livssynsorganisasjoner
STL Samarbeidsrådet for Tros- og Livssynssamfunn	Tros- og livssynsorganisasjoner
Sjømannskirken - Norsk kirke i utlandet	Tros- og livssynsorganisasjoner
Søndagsskolen Norge	Tros- og livssynsorganisasjoner
Vatnar Kristne Fellesskap	Tros- og livssynsorganisasjoner
Kristelig studieforbund (K-stud)	Utdanning og forskning
Musikkens studieforbund	Utdanning og forskning
Studieforbundet Funkis	Utdanning og forskning
Studieforbundet kultur og tradisjon	Utdanning og forskning
Voksenopplæringsforbundet (VOFO)	Utdanning og forskning

Vedlegg 2 - Spørreskjema

Her gjengis samtlige spørsmål og forklaringstekster i Questback-skjemaet. Respondentene ble rutet gjennom spørsmålene basert på tidligere svar. Derfor har ikke alle respondentene fått alle spørsmålene.

Medlemsundersøkelse om inntekter og gaver 2014

Velkommen til denne medlemsundersøkelsen!
Dine svar vil bli et viktig grunnlag for politisk arbeid med rammebetingelsene for organisasjonenes inntektsbringende arbeid.

Du trenger opplysninger om organisasjonens (sentralleddet) totale inntekter i 2012 og 2013, samt evt. opplysninger om inntekter fra gaver og medlemskontingent, for å svare.

Skjemaet tar 5-10 minutter å fylle ut.

Din rolle i organisasjonen:

Dersom vi har behov for å komme i kontakt med deg hvis noe er uklart, hvilken e-postadresse kan vi nå deg på?

.....

Har din organisasjon medlemmer?

- (1) Ja
- (2) Nei

Hvor mange medlemmer hadde organisasjonen i 2013?

Oppgi antall medlemmer som betalte kontingent i 2013. Ta med både personlige medlemmer, kollektive medlemmer og organisasjonsmedlemmer.

Hvor mye hadde din organisasjon i inntekt fra medlemskontingenter i 2013?

Oppgi beløpet i hele kroner, f.eks. 50000.

Hva var brutto inntekt for din organisasjon i 2012? Ta med alle typer inntekter (gaver, salg, medlemskontingenter, tilskudd, etc).

Oppgi beløpet i hele kroner (slik at for eksempel en million skrives 1000000).

Hva var brutto inntekt for din organisasjon i 2013? Ta med alle typer inntekter (gaver, salg, medlemskontingenter, tilskudd, etc).

Oppgi beløpet i hele kroner (slik at for eksempel en million skrives 1000000).

I resten av undersøkelsen er vi opptatt av gaver til organisasjonen din. En gave er en overføring uten motytelse.

Medlemskontingent og sponsing regnes ikke som gaver.

Mottok din organisasjon i 2013 pengegaver fra privatpersoner eller bedrifter?

- (1) Ja
- (2) Nei

Siden 2000 har organisasjoner som oppfyller visse kriterier og registrerer seg hos Skattedirektoratet kunnet delta i Skattefradragsordningen for gaver til frivillige organisasjoner. Gjennom denne ordningen har både privatpersoner og bedrifter rett til skattefratrekk for gaver.

Det finnes også en skattefradragsordning for "tilskudd til vitenskapelig forskning og yrkesopplæring". Dersom din organisasjon deltar i begge ordningene, skal du i de neste spørsmålene kun inkludere gaver rapportert gjennom skattefradragsordningen for gaver. Er din organisasjon registrert hos Skatteetaten som deltaker i Skattefradragsordningen for gaver til frivillige organisasjoner?

- (1) Ja
- (2) Nei

Rapporterte din organisasjon inn gaver til Skatteetaten for skatteåret 2012?

- (1) Ja
- (2) Nei

Rapporterte din organisasjon inn gaver til Skatteetaten for skatteåret 2013?

- (1) Ja
- (2) Nei

Hvorfor deltar din organisasjon ikke i skattefradragsordningen?(flere svar mulig)

- (1) Faller ikke inn under ordningen
- (2) Har ikke hørt om ordningen
- (3) For komplisert å registrere seg
- (4) For krevende å administrere ordningen til at det svarer seg å delta
- (5) Ikke aktuelt - mottar ikke gaver
- (6) Vet ikke
- (7) Annet, spesifiser _____

Hvorfor rapporterte ikke organisasjonen gaver til Skatteetaten for skatteårene 2012 og 2013?

- (1) Vi mottok ikke gaver disse årene
- (2) Ordningen er for krevende å administrere til at det svarer seg
- (3) Annet, spesifiser _____

Hvorfor rapporterte ikke organisasjonen gaver til Skatteetaten for skatteåret 2013?

- (1) Vi mottok ikke gaver dette året
- (2) Ordningen er for krevende å administrere til at det svarer seg
- (3) Annet, spesifiser _____

Hvordan kunne ordningen forenkles?

Hvordan kunne ordningen blitt mer relevant for din organisasjon?

Hvor mye rapporterte dere totalt til Skatteetaten i pengegaver som grunnlag for skattefradrag for givere for skatteåret 2012?

Oppgi beløpet i hele kroner (slik at for eksempel femti tusen skrives 50000).

Hvor mye rapporterte dere totalt til Skatteetaten i pengegaver som grunnlag for skattefradrag for givere for skatteåret 2013?

Oppgi beløpet i hele kroner (slik at for eksempel femti tusen skrives 50000).

Hvor mange givere (personer og bedrifter) hadde dere totalt i 2012?

Hvor mange givere (personer og bedrifter) hadde dere totalt i 2013?

Skiller dere mellom gaver gitt fra privatpersoner og gaver gitt fra bedrifter i regnskapet deres?

- (1) Ja
- (2) Nei

Oppgi hvor mange av gavegiverne som var bedrifter i 2012:

Oppgi hvor mange av gavegiverne som var bedrifter i 2013:

Oppgi hvor mye dere mottok i pengegaver fra bedrifter i 2012

Oppgi beløpet i hele kroner (slik at for eksempel femti tusen skrives 50000).

Oppgi hvor mye dere mottok i pengegaver fra bedrifter i 2013

Oppgi beløpet i hele kroner (slik at for eksempel femti tusen skrives 50000).

Mange organisasjoner mottar gaver som ikke blir rapportert til skattemyndighetene gjennom ordningen for skattefradrag for gaver. Dette kan ha ulike årsaker, for eksempel at giver er ukjent, at organisasjonen ikke har givers personnummer eller at gavene blir rapportert gjennom skattefradragsordningen for gaver til forskning.

Mottok din organisasjon i 2013 pengegaver fra privatpersoner eller bedrifter som ikke ble rapportert til myndighetene gjennom skattefradragsordningen for gaver?

- (1) Ja
- (2) Nei

Hvor mye mottok organisasjonen i pengegaver i 2013 som ikke ble oppgitt til myndighetene gjennom skattefradragsordningen for gaver?

Inkluder hvis mulig gaver gitt til underledd og oppgi et omtrentlig tall dersom du ikke har tilgang til eksakt beløp. Oppgi beløp i hele kroner.

Hvorfor ble ikke disse gavene rapportert til myndighetene? (flere svar mulig)

- (1) Giver er ukjent for oss
- (2) Giver ønsker ikke å oppgi personnummer
- (3) Vi rapporterer bare beløp mellom 500 og 16 800 kroner pr giver
- (4) Beløpet ble innrapportert gjennom skattefradragsordningen for gaver til forskning
- (5) Vi deltar ikke i skattefradragsordningen for gaver
- (6) Annet, spesifiser _____

Oppeves administreringen av skattefradragssystemet for gaver som unødvendig byråkratisk for din organisasjon?


- (1) Ja
- (4) Nei

Hva kunne gjøres for å forenkle ordningen?

Har du kommentarer til denne undersøkelsen?

Du er nå ferdig med undersøkelsen. Takk for dine svar!

Trykk "Avslutt" for å registrere svarene.



FRIVILLIGHETNORGE

www.frivillighetnorge.no

Frivillighet Norge | St. Olavs gate 25 0166 Oslo | Pb 6832 St. Olavs plass, 0130 Oslo

tel. 21 56 76 50 | twitter: @frivillighet